

Gebruikshandleiding www.hogelandbeweegt.nl voor aanbieders

Aanbieders die cursussen organiseren t.b.v. Bewegteam Hogeland dienen zelf hun cursusaanbod via de website in te voeren. In deze handleiding worden de verschillende mogelijkheden kort weergegeven. Mocht u na het lezen toch nog vragen hebben over het gebruik van deze functionaliteit, dan kun je natuurlijk altijd contact opnemen met Bewegteam Hogeland. Deze handleiding bevat de volgende onderdelen:

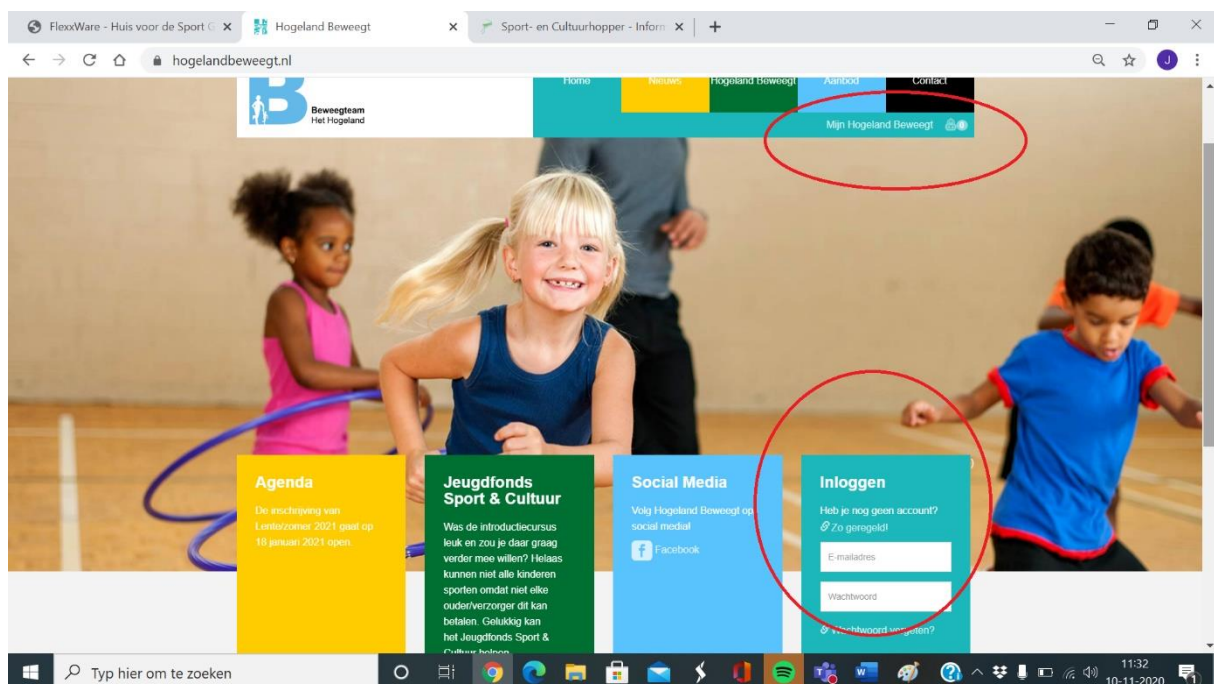
1. Inloggen
2. Mijn Hogeland Beweegt
3. Kennismakingscursus toevoegen

Inloggen

Login met de toegekende gebruikersnaam en het bijbehorende wachtwoord. Indien je deze niet hebt kun je een e-mail sturen naar info@hogelandbeweegt.nl Ben je het wachtwoord vergeten, vraag deze opnieuw aan via "wachtwoord vergeten".

Het inloggen voor verenigingen kan op twee manieren:

- 1) Via het roze blok op de homepage met de titel 'Inloggen', rechts in beeld. (Zie afbeelding 1.)
- 2) Via de knop 'Mijn Hogeland Beweegt'. Deze vind je op elke pagina, naast het tas-icoontje, rechts in beeld. (Zie afbeelding 1.)



Afbeelding 1.

Mijn Hogeland beweegt

Na een correcte login wordt het loginscherm vervangen door een menu getiteld **Mijn Hogeland beweegt**.

Mijn verenigingspagina

Onder het welkomst-blok vind je links in beeld een blokje met daar in 'Naar mijn verenigingspagina'. Op de verenigingspagina kun je de gegevens over je vereniging aanvullen en/of veranderen. Wil je

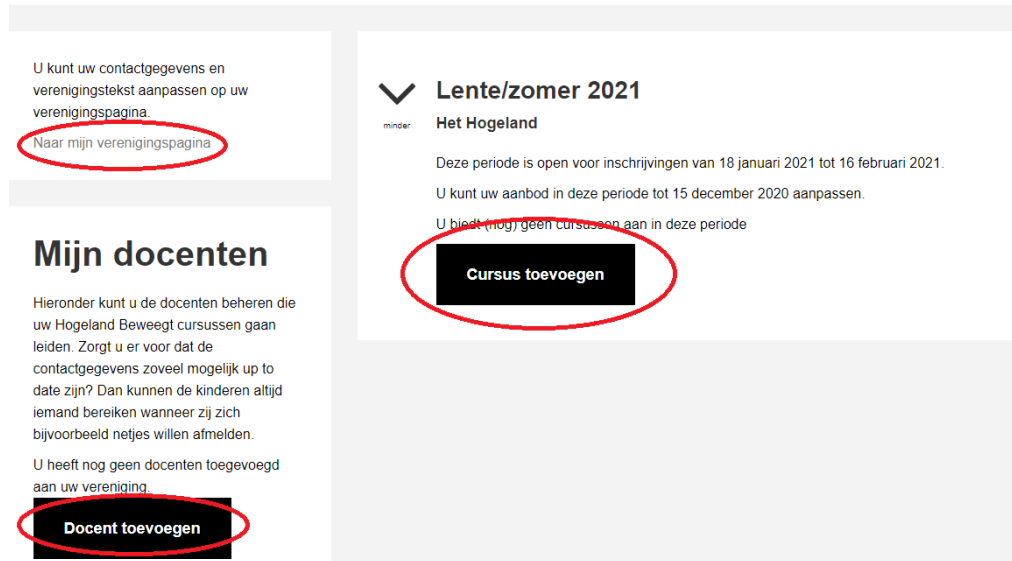
terug naar 'Mijn Hogeland Beweegt', dan klik je op de link 'mijn hogeland beweegt' die je rechtsboven in beeld vindt. Naast het oranje tas-icoontje.

Mijn docenten

Voordat je een kennismakingscursus aanmeldt, voeg je de docent(en) voor de desbetreffende cursus toe via het blok 'Mijn docenten'. Dit blok vind je links onder in beeld. (Zie afbeelding 2)

Welkom terug

U bevindt zich nu op Mijn Hogeland Beweegt voor verenigingen. Hier kunt u uw docenten en uw aangeboden cursussen raadplegen. Maak een export van inschrijvingen of print een presentielijst uit. Ook kunt u hier uw cursusaanbod aanpassen wanneer er een periode in de aanpassingsperiode zit.



U kunt uw contactgegevens en verenigingstekst aanpassen op uw verenigingspagina.
Naar mijn verenigingspagina

Mijn docenten

Hieronder kunt u de docenten beheren die uw Hogeland Beweegt cursussen gaan leiden. Zorgt u er voor dat de contactgegevens zoveel mogelijk up to date zijn? Dan kunnen de kinderen altijd iemand bereiken wanneer zij zich bijvoorbeeld netjes willen afmelden.

U heeft nog geen docenten toegevoegd aan uw vereniging.
Docent toevoegen

▼ **Lente/zomer 2021**
minder **Het Hogeland**

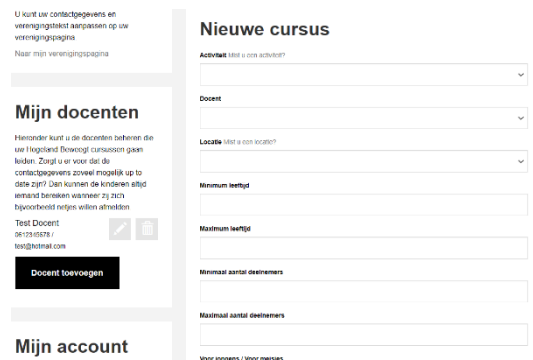
Deze periode is open voor inschrijvingen van 18 januari 2021 tot 16 februari 2021.
U kunt uw aanbod in deze periode tot 15 december 2020 aanpassen.
U biedt (nog) geen cursussen aan in deze periode
Cursus toevoegen

Afbeelding 2.

Kennismakingscursus toevoegen

Rechts in beeld zie je periode-blokken. Door op de oranje knop te klikken, verschijnt een formulier. Door dit formulier in te vullen, kun je alle gegevens voor jouw kennismakingscursus invoeren.

Vul het formulier in. Onderaan het formulier geef je data en tijden aan voor jouw cursus. Docent en locatie worden automatisch ingevuld n.a.v. wat je bovenin hebt aangegeven. Per cursusreeks dien je een volledig formulier in te vullen. Er geldt een minimum van één les en een maximum van 8 lessen per activiteit. Als alles is ingevuld sla je het formulier op. Daarna kun je, indien gewenst, een volgende cursus aanmelden.



U kunt uw contactgegevens en verenigingstekst aanpassen op uw verenigingspagina.
Naar mijn verenigingspagina

Nieuwe cursus

Activiteit Mit u een activiteit?

Docent

Locatie Mit u een locatie?

Minimum leeftijd

Maximum leeftijd

Minimaal aantal deelnemers

Maximaal aantal deelnemers

Voor jongers / voor meisjes

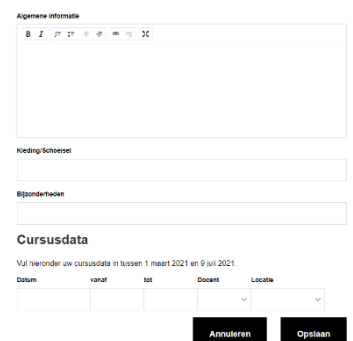
Mijn account

Extra plaatsingskans deelnemers

Voor deelnemers is het mogelijk om na de loting nog in te schrijven voor de cursussen waar nog plekken beschikbaar zijn. Hier werkt de inschrijving volgens het principe vol is vol. Het aangegeven maximumaantal zal nooit overschreden worden.

Uitloggen

Met de optie **Uitloggen** naast het sporttas-icoontje kun je uitloggen.



Algemene informatie

B Z I T T P M N D C

Inleiding/Inzessen

Bijzonderheden

Cursusdata

Vul hieronder uw cursusdata in tussen 1 maart 2021 en 9 juli 2021.

Datum	vanaf	tot	Docent	Locatie

Annuleren Opslaan